

Charte graphique Partenaires 2021



1. LOGOTYPE

005 01.4. Logotype — Version 4

2. RÈGLES D'UTILISATION

010 02.1 Seuils d'utilisation
014 02.2 Traitements interdits
016 02.3 Formats Utiles

3. COULEUR

019 03.1 Gamme couleurs - Principales

04. MISE EN PAGE

023 04.1 Format din
024 04.2 Positionnement logo Affiche
042 04.3 Placement logo partenaire Web

01. LOGOTYPE

01.4. LOGOTYPE AVEC POCHOIR VERSION 4

01.4.1 LOGOTYPE AVEC POCHOIR VERSION 4 — FOND ROUGE - NOIR & BLANC

Téléchargement



CONSTRUCTION
Pochoir

COULEUR
FOND ROUGE



PRINT
Format minimum : 35 mm (largeur)

WEB
Format minimum : 150 px (largeur)



35 mm



150 px

01.4.2 LOGOTYPE AVEC POCHOIR VERSION 4 — FOND NOIR - ROUGE & BLANC

Téléchargement



CONSTRUCTION
Pochoir

COULEUR
FOND NOIR



PRINT
Format minimum : 35 mm (hauteur)

WEB
Format minimum : 150 px (hauteur)



35 mm




150 px

01.4.5 LOGOTYPE AVEC POCHOIR VERSION 4

CONSTRUCTION
Pochoir

ZONE DE PROTECTION



02. RÈGLES D'UTILISATION


02.1 RÈGLES D'UTILISATION SEUILS D'UTILISATION

RÈGLES D'UTILISATION

Seuils d'utilisation

Le logotype sera toujours en rouge sur des fonds de couleur. L'échelle ci-dessous représente une gradation de couleur indicative entre le noir et le rouge, passer les 45% le logo avec le pochoir noir sera de rigueur. Il s'agit d'un exemple laissé au jugement des utilisateurs.

LOGO POCHOIR
POUR AFFICHE





RÈGLES D'UTILISATION


Seuils d'utilisation

Le logotype sera toujours en rouge sur des fonds de couleur. L'échelle ci-dessous représente une gradation de couleur indicative entre le noir et le rouge, passer les 45% le logo avec le pochoir noir sera de rigueur. Il s'agit d'un exemple laissé au jugement des utilisateurs.

LOGO POCHOIR

pour affiche

Exemple en image d'application des bonnes couleurs du logo selon son seuil.



100 %



RÈGLES D'UTILISATION

Seuils d'utilisation

Le logotype sera toujours en rouge sur des fonds de couleur. L'échelle ci-dessous représente une gradation de couleur indicative entre le noir et le rouge, passer les 45% le logo avec le pochoir noir sera de rigueur. Il s'agit d'un exemple laissé au jugement des utilisateurs.

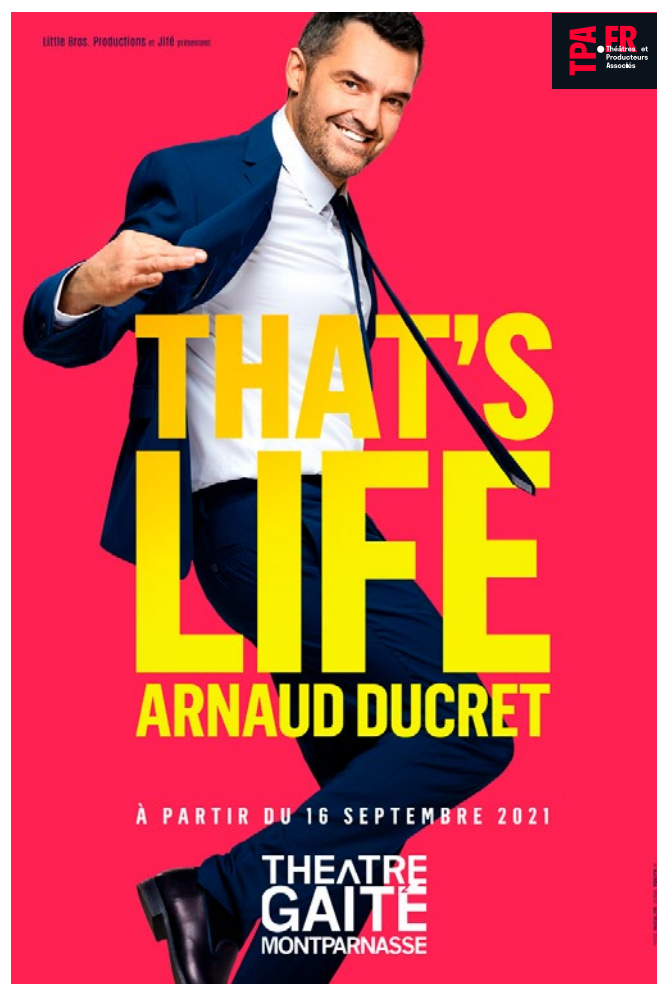
LOGO POCHOIR

pour affiche

Exemple en image d'application des bonnes couleurs du logo selon son seuil.



20%



02.2

RÈGLES D'UTILISATION

TRAITEMENTS INTERDITS

02.2 RÈGLES D'UTILISATION TRAITEMENTS INTERDITS

Flou



Ombre portée



Autre couleurs / précisé dans cette charte



Dégradé



Déformation



Compression



02.3

RÈGLES D'UTILISATION

FORMATS UTILES

Support A2
40 mm largeur



Support A3
40 mm largeur



Support A4
35 mm largeur



Support A5
35 mm largeur



03. COULEUR

03.1
COULEURS
ROUGE - IDENTITAIRE


Pantone	C	M	J	N	HEX	R	V	B
185	0	93	79	0	#D50032	214	0	51

03.2
COULEURS
NOIR INTENSE

Pantone	C	M	J	N	HEX	R	V	B
Black 6	100	61	32	96	#101820	16	24	32

04. MISE EN PAGE

04.1
MISE EN PAGE
RAPPEL FORMAT DIN



04.2

MISE EN PAGE - AFFICHE

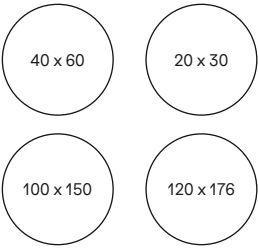
04.2.1
MISE EN PAGE - AFFICHE
LOGO EN POSITION HAUTE - HORIZONTAL

RÈGLES D'UTILISATION
Positionnement logo Affiche

RÈGLES D'UTILISATION
Formats 40x60 / 100x150 / 20x30 / 120x176

A = largeur de page moins
B = Largeur du logo = 1/6 de A

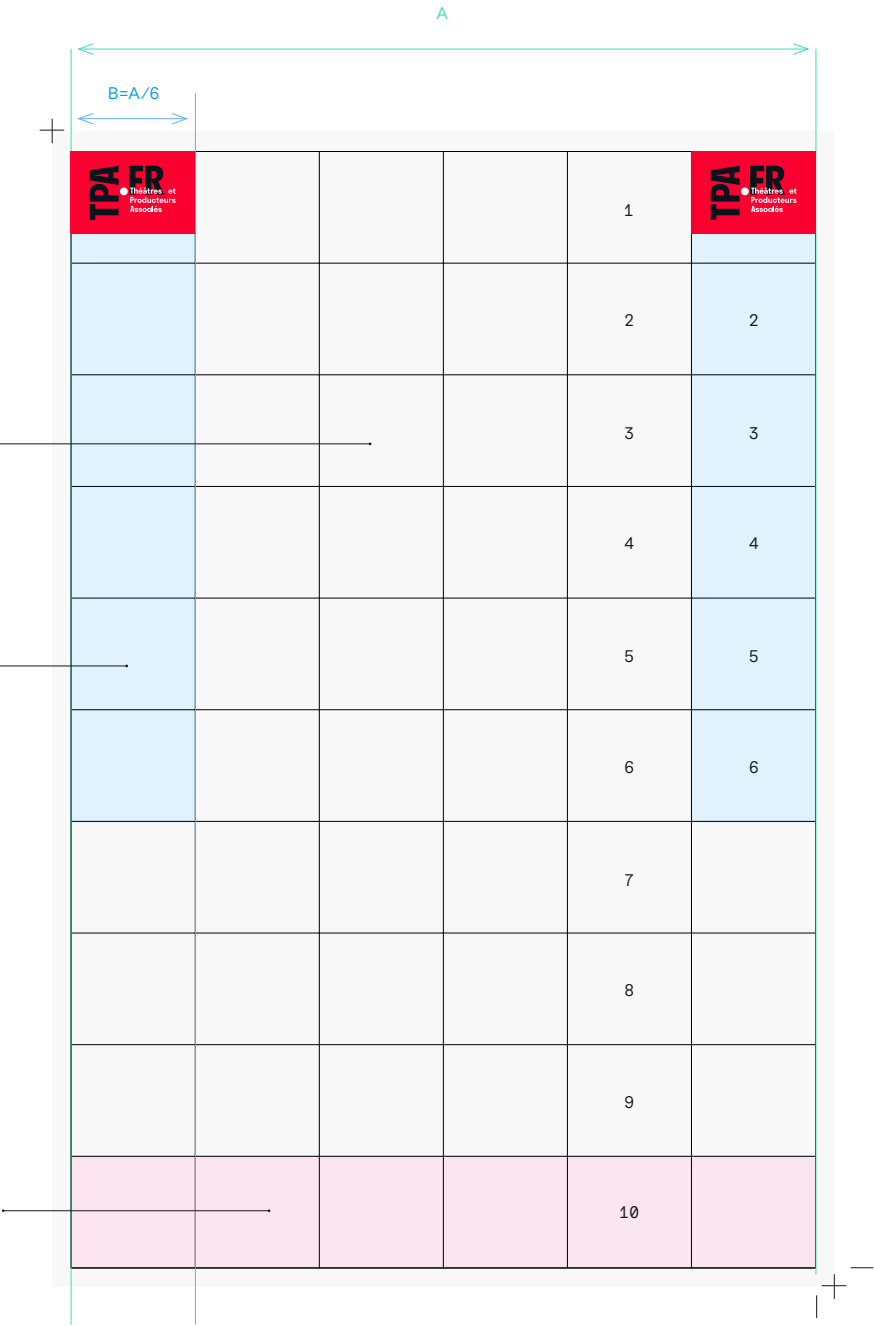
FORMAT



Zone Affiche
spectacle

Zone Bleu Logo
Pour placement
du logo TPA

Zone logo partenaires
Attention le logo
ne peut pas être associé
aux logos des partenaires



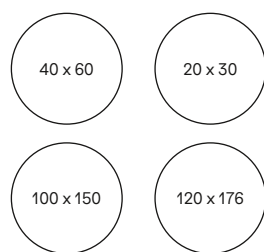
04.2.1 MISE EN PAGE - AFFICHE LOGO EN POSITION HAUTE - HORIZONTAL

RÈGLES D'UTILISATION
Positionnement logo Affiche

RÈGLES D'UTILISATION
Formats 40x60 / 100x150 / 20x30 / 120x176

A = largeur de page moins
B = Largeur du logo = 1/6 de A

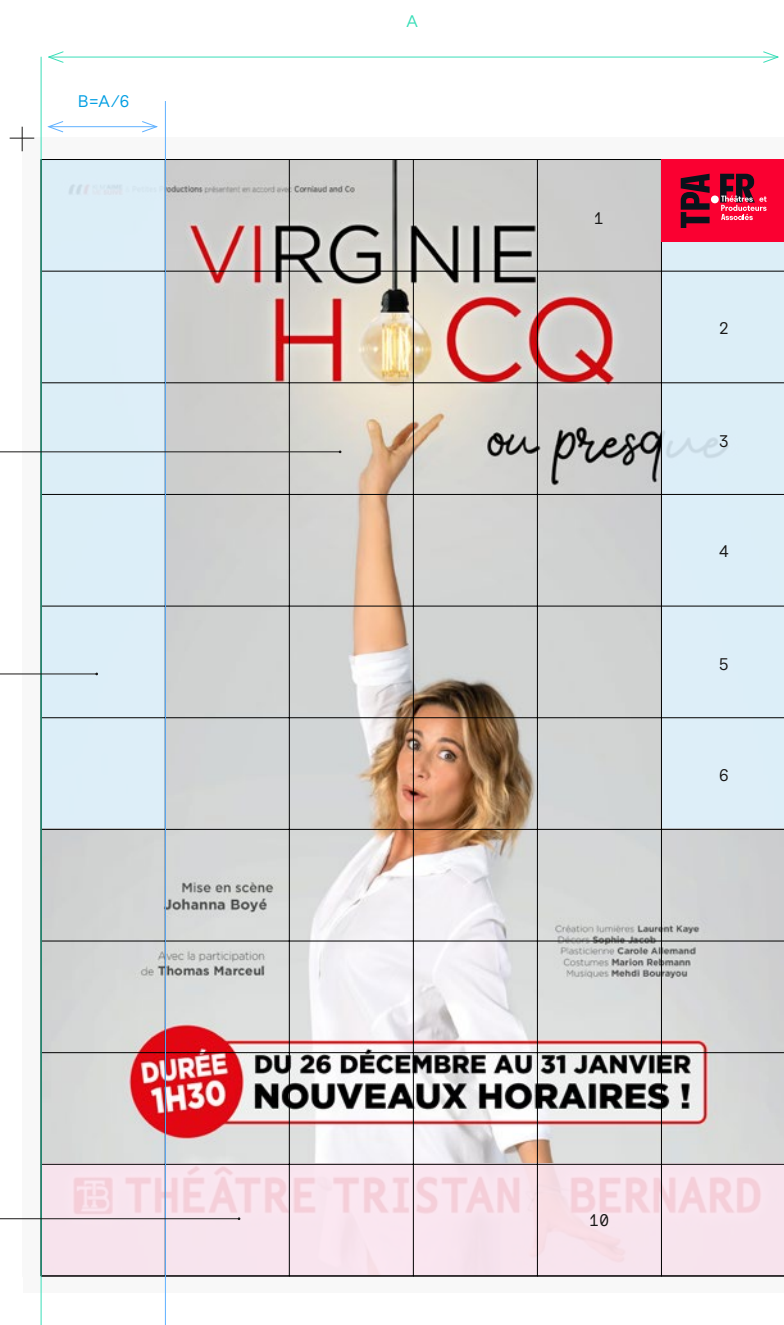
FORMAT



Zone Affiche
spectacle

Zone Bleu Logo
Pour placement
du logo TPA

Zone logo partenaires
Attention le logo
ne peut pas être associé
aux logos des partenaires



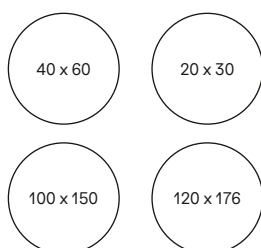


04.2.1 MISE EN PAGE - AFFICHE LOGO EN POSITION HAUTE - HORIZONTAL

RÈGLES D'UTILISATION
Positionnement logo Affiche

RÈGLES D'UTILISATION
Formats 40x60 / 100x150 / 20x30 / 120x176

FORMAT



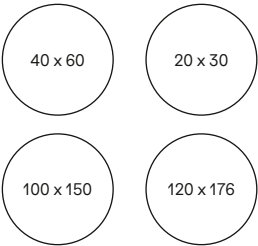
04.2.2
MISE EN PAGE - AFFICHE
LOGO EN POSITION HAUTE - VERTICAL

RÈGLES D'UTILISATION
Positionnement logo Affiche

RÈGLES D'UTILISATION
Formats 40x60 / 100x150 / 20x30 / 120x176

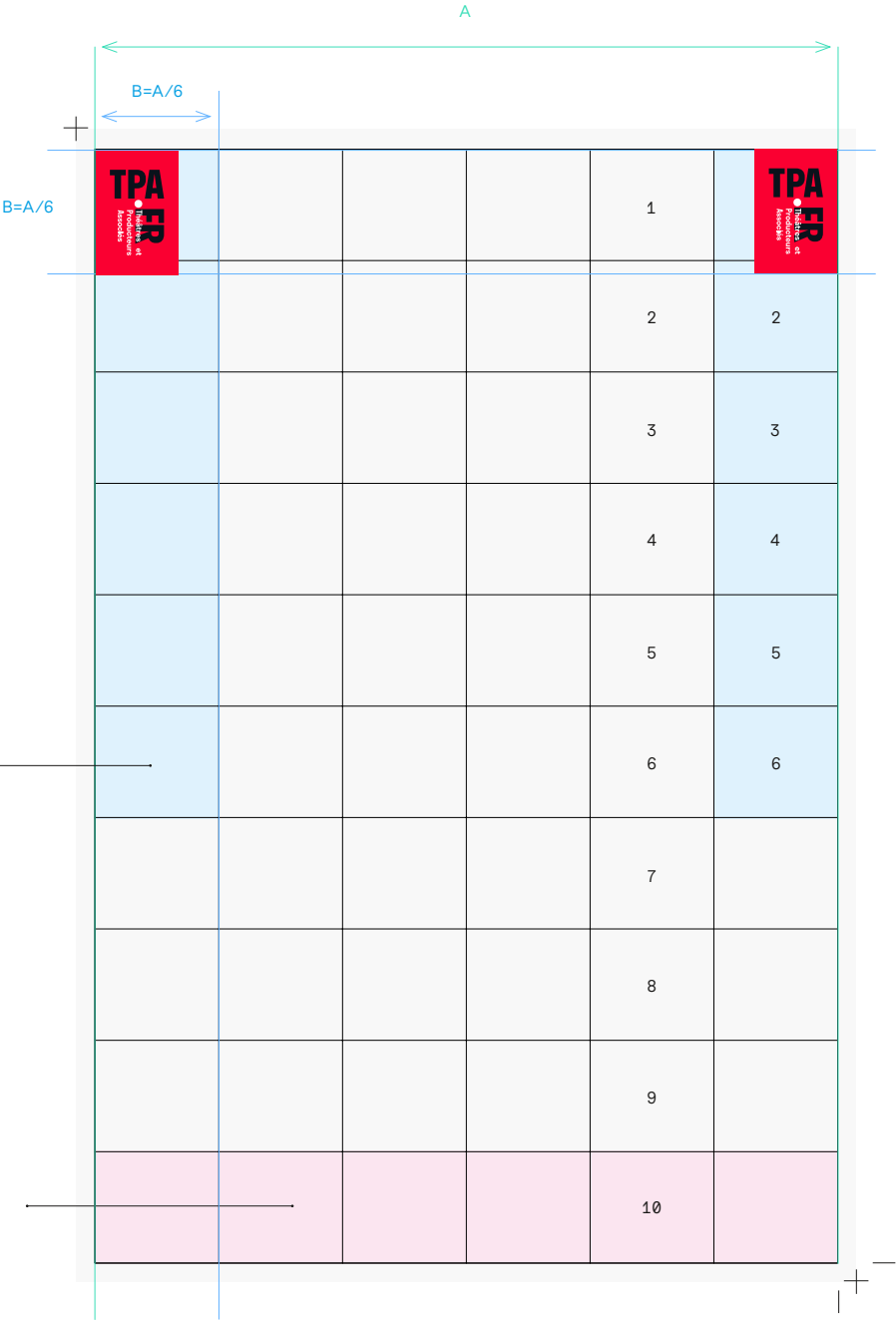
A = largeur de page moins
B = Largeur du logo = 1/6 de A

FORMAT



Zone Bleu Logo
Pour placement
du logo TPA

Zone logo partenaires
Attention le logo
ne peut pas être associé
aux logos des partenaires



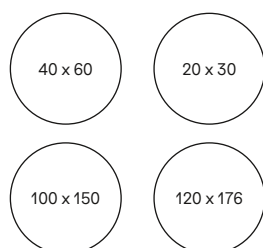
04.2.2 MISE EN PAGE - AFFICHE LOGO EN POSITION HAUTE - VERTICAL

RÈGLES D'UTILISATION
Positionnement logo Affiche

RÈGLES D'UTILISATION
Formats 40x60 / 100x150 / 20x30 / 120x176

A = largeur de page moins
B = Largeur du logo = 1/6 de A

FORMAT



Zone Affiche
spectacle

Zone Bleu Logo
Pour placement
du logo TPA

Zone logo partenaires
Attention le logo
ne peut pas être associé
aux logos des partenaires

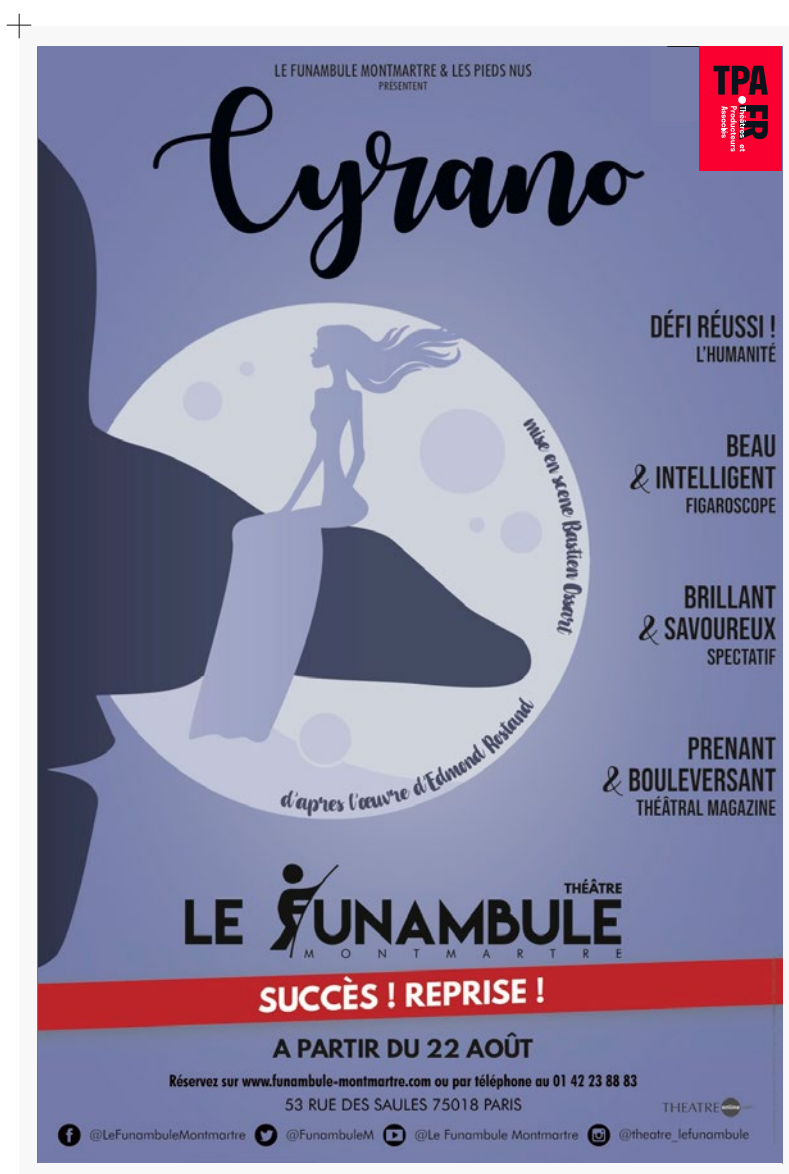
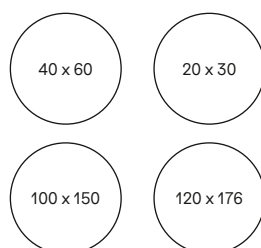


04.2.2 MISE EN PAGE - AFFICHE LOGO EN POSITION HAUTE - VERTICAL

RÈGLES D'UTILISATION
Positionnement logo Affiche

RÈGLES D'UTILISATION
Formats 40x60 / 100x150 / 20x30 / 120x176

FORMAT



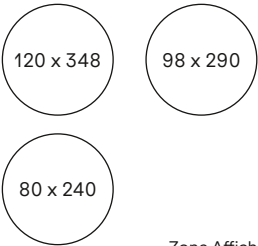
04.2.3
MISE EN PAGE - AFFICHE
LOGO EN POSITION HAUTE - HORIZONTAL

RÈGLES D'UTILISATION
Positionnement logo Affiche

RÈGLES D'UTILISATION
Formats 120x348 / 98x290 / 80x240

A = largeur de page moins
B = Largeur du logo = 1/6 de A

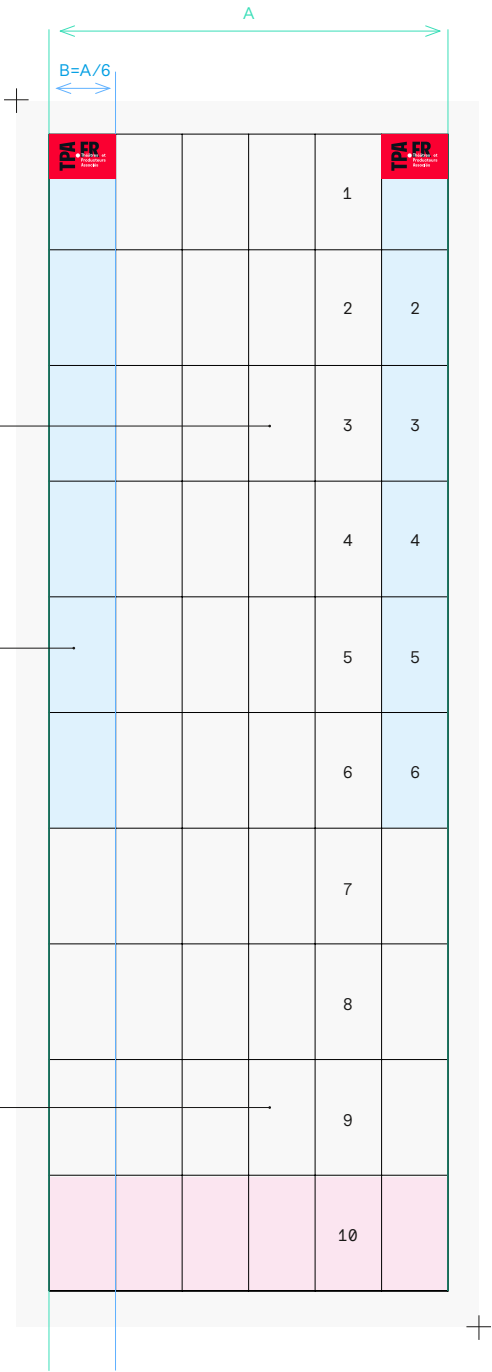
FORMAT



Zone Affiche
spectacle

Zone Bleu Logo
Pour placement
du logo TPA

Zone logo partenaires
Attention le logo
ne peut pas être associé
aux logos des partenaires



04.2.3

MISE EN PAGE - AFFICHE

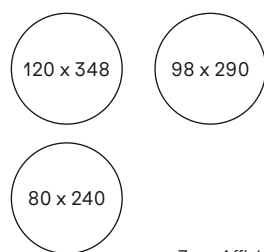
LOGO EN POSITION HAUTE - HORIZONTAL

RÈGLES D'UTILISATION
Positionnement logo Affiche

RÈGLES D'UTILISATION
Formats 120x348 / 98x290 / 80x240

A = largeur de page moins
B = Largeur du logo = 1/6 de A

FORMAT



Zone Affiche
spectacle

Zone Bleu Logo
Pour placement
du logo TPA

Zone logo partenaires
Attention le logo
ne peut pas être associé
aux logos des partenaires



04.2.3

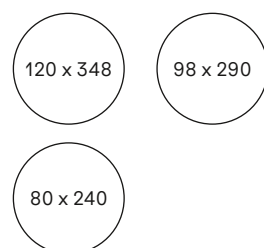
MISE EN PAGE - AFFICHE

LOGO EN POSITION HAUTE - HORIZONTAL

RÈGLES D'UTILISATION
Positionnement logo Affiche

RÈGLES D'UTILISATION
Formats 120x348 / 98x290 / 80x240

FORMAT



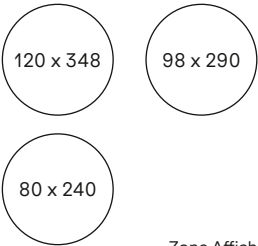
04.2.4
MISE EN PAGE - AFFICHE
LOGO EN POSITION HAUTE - VERTICAL

RÈGLES D'UTILISATION
Positionnement logo Affiche

RÈGLES D'UTILISATION
Formats 120x348 / 98x290 / 80x240

A = largeur de page moins
B = Largeur du logo = 1/6 de A

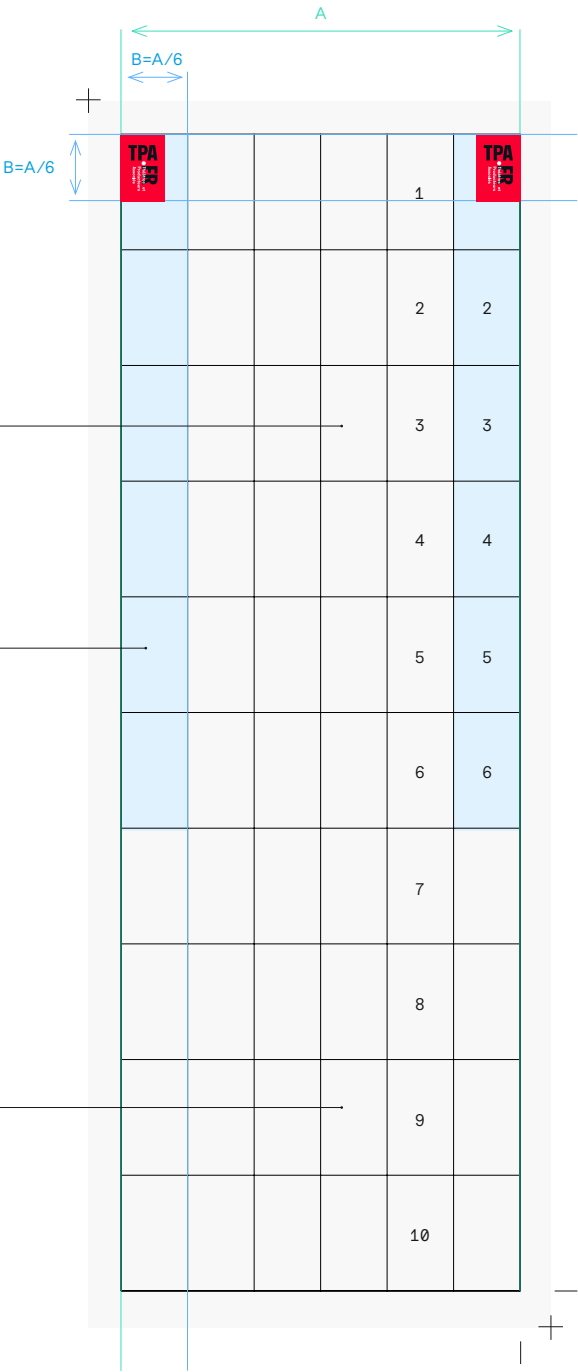
FORMAT



Zone Affiche
spectacle

Zone Bleu Logo
Pour placement
du logo TPA

Zone logo partenaires
Attention le logo
ne peut pas être associé
aux logos des partenaires



04.2.5

MISE EN PAGE - AFFICHE

LOGO EN POSITION HAUTE - VERTICAL

RÈGLES D'UTILISATION

Positionnement logo Affiche

RÈGLES D'UTILISATION
Formats 120x348 / 98x290 / 80x240

A = largeur de page moins
B = Largeur du logo = 1/6 de A

FORMAT

120 x 348

98 x 290

80 x 240

Zone Affiche
spectacle

Zone Bleu Logo
Pour placement
du logo TPA

Zone logo partenaires

Attention le logo ne peut pas être associé aux logos des partenaires



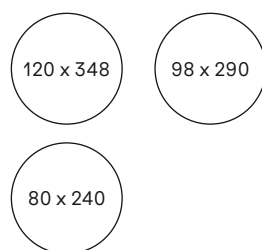
04.2.5 MISE EN PAGE - AFFICHE LOGO EN POSITION HAUTE - VERTICAL

RÈGLES D'UTILISATION
Positionnement logo Affiche

RÈGLES D'UTILISATION
Formats 120x348 / 98x290 / 80x240

A = largeur de page moins
B = Largeur du logo = 1/6 de A

FORMAT



04.2.6

MISE EN PAGE - AFFICHE

LOGO EN POSITION HAUTE - HORIZONTAL

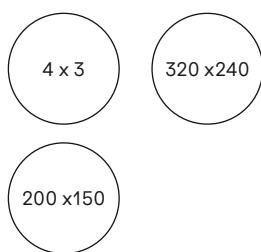
RÈGLES D'UTILISATION

Positionnement logo Affiche

RÈGLES D'UTILISATION
Formats 4x3 / 320x240 / 200x150

A = largeur de page moins
B = Largeur du logo = 1/12 de A

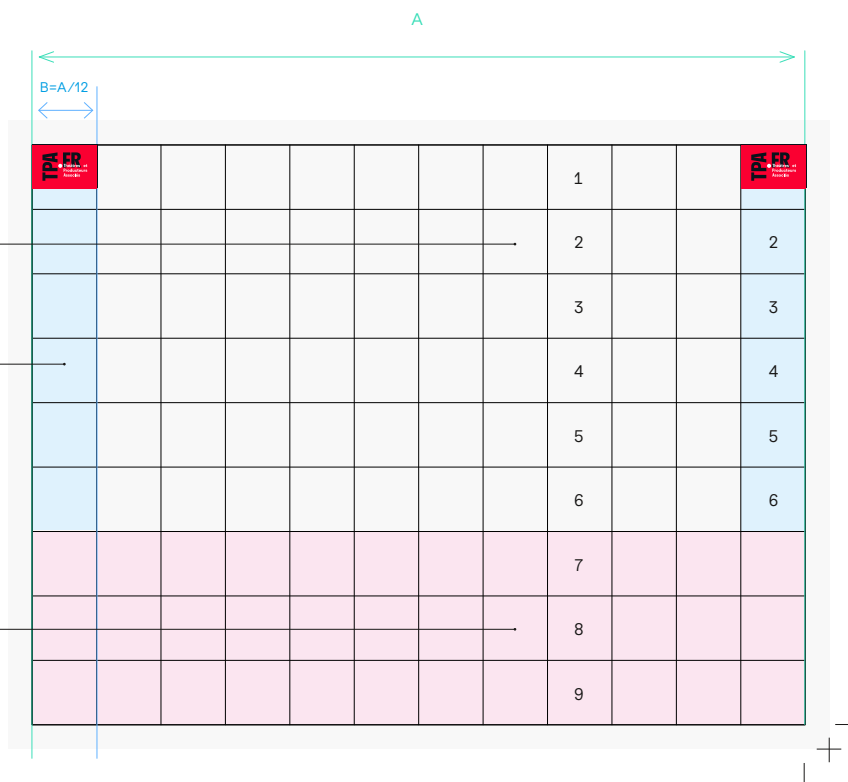
FORMAT



Zone Affiche
spectacle

Zone Bleu Logo
Pour placement
du logo TPA

Zone logo partenaires
Attention le logo
ne peut pas être associé
aux logos des partenaires

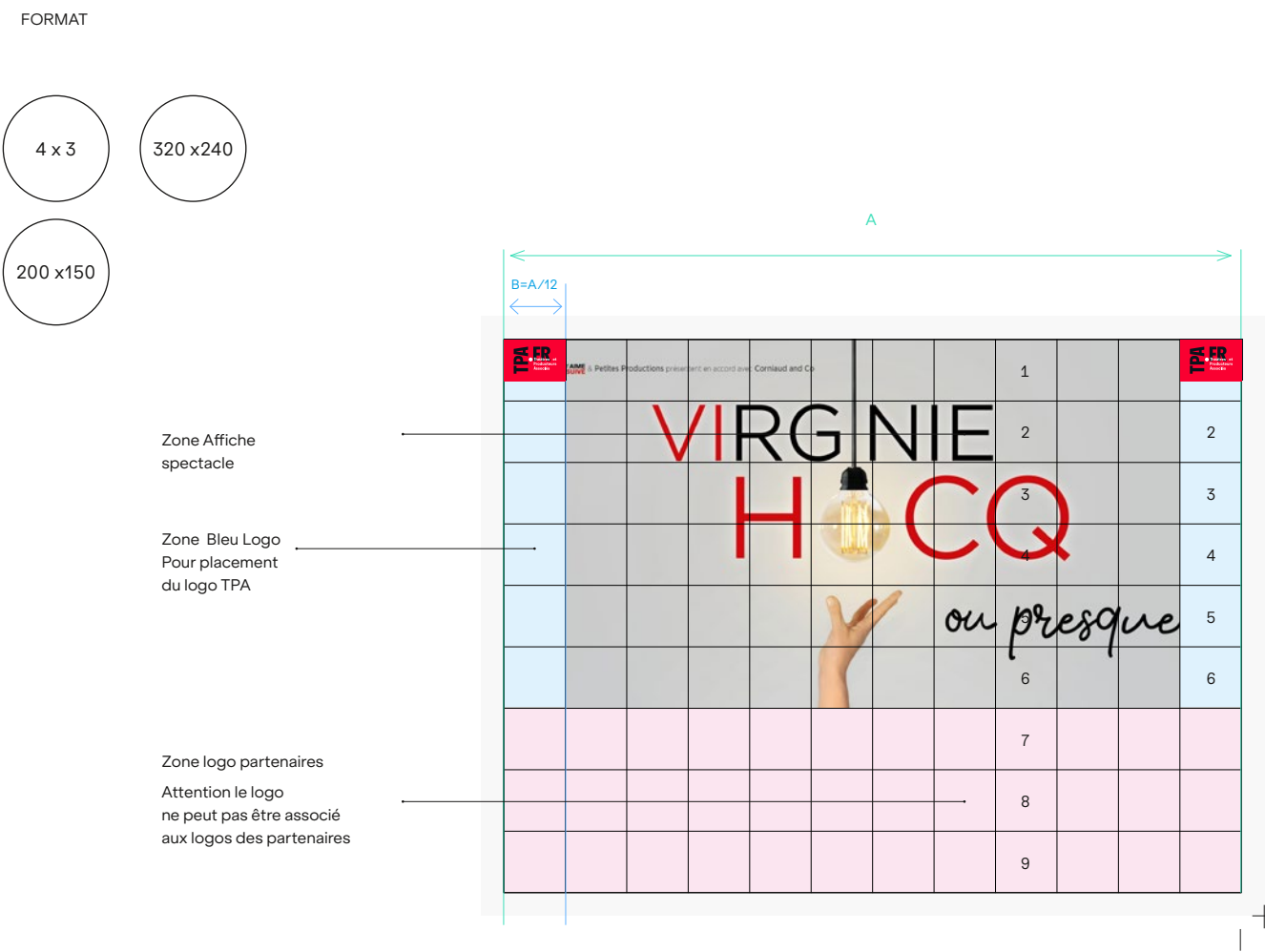


04.2.6
MISE EN PAGE - AFFICHE
LOGO EN POSITION HAUTE - HORIZONTAL

RÈGLES D'UTILISATION
Positionnement logo Affiche

RÈGLES D'UTILISATION
Formats 4x3 / 320x240 / 200x150

A = largeur de page moins
B = Largeur du logo = 1/12 de A



04.2.6

MISE EN PAGE - AFFICHE

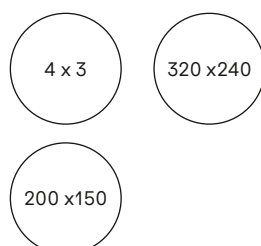
LOGO EN POSITION HAUTE - HORIZONTAL

RÈGLES D'UTILISATION
Positionnement logo Affiche

RÈGLES D'UTILISATION
Formats 4x3 / 320x240 / 200x150

A = largeur de page moins
B = Largeur du logo = 1/12 de A

FORMAT



04.2.7

MISE EN PAGE - AFFICHE

LOGO EN POSITION HAUTE - VERTICAL

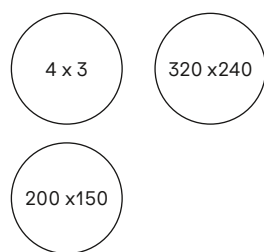
RÈGLES D'UTILISATION

Positionnement logo Affiche

RÈGLES D'UTILISATION
Formats 4x3 / 320x240 / 200x150

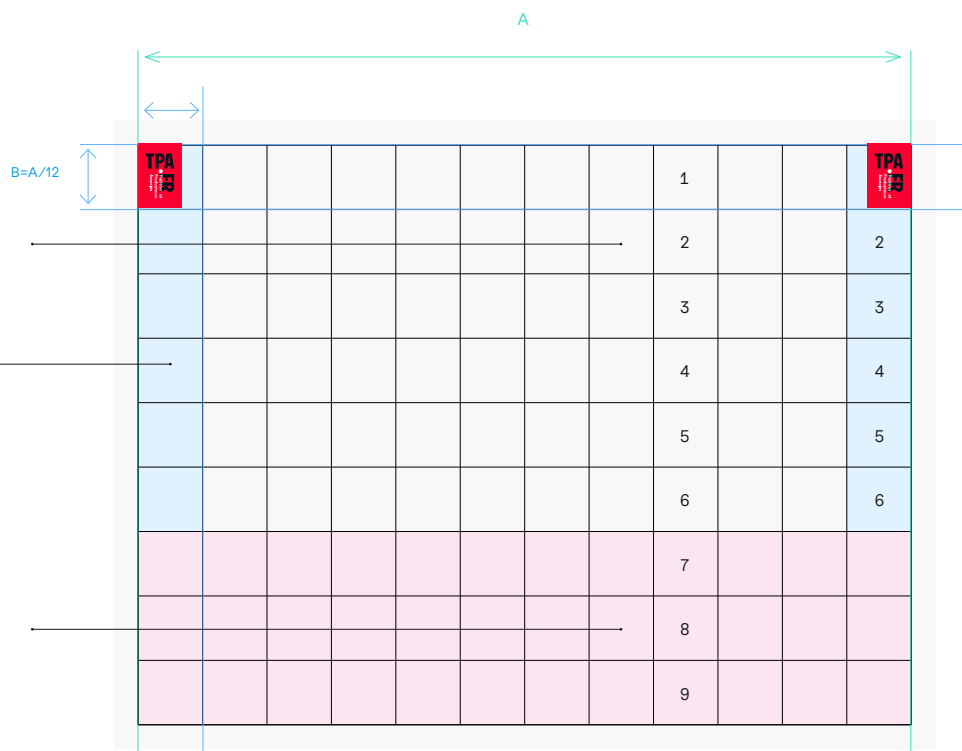
A = largeur de page moins
B = Largeur du logo = 1/12 de A

FORMAT



Zone Bleu Logo
Pour placement
du logo TPA

Zone logo partenaires
Attention le logo
ne peut pas être associé
aux logos des partenaires



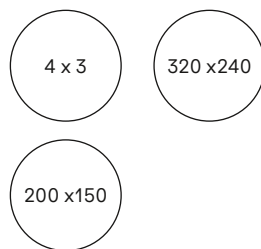
04.2.7 MISE EN PAGE - AFFICHE LOGO EN POSITION HAUTE - VERTICAL

RÈGLES D'UTILISATION
Positionnement logo Affiche

RÈGLES D'UTILISATION
Formats 4x3 / 320x240 / 200x150

A = largeur de page moins
B = Largeur du logo = 1/12 de A

FORMAT



04.3 PLACEMENT LOGO PARTENAIRE WEB

04.3 PLACEMENT LOGO PARTENAIRE WEB

LOGO POCHOIR
POUR WEB

Uniquement 2 logotypes TPA, peuvent être utilisés en tant que partenaires. La version pochoir rouge et noir avec baseline, au format min de 150 px.

version pochoir rouge



version pochoir noir




RÈGLES D'UTILISATION

Seuils d'utilisation

Le logotype sera toujours en rouge sur des fonds de couleur. L'échelle ci-dessous représente une gradation de couleur indicative entre le noir et le rouge, passer les 45% le logo avec le pochoir noir sera de rigueur. Il s'agit d'un exemple laissé au jugement des utilisateurs.

LOGO POCHOIR

POUR WEB



RÈGLES D'UTILISATION

Seuils d'utilisation

Le logotype sera toujours en rouge sur des fonds de couleur. L'échelle ci-dessous représente une gradation de couleur indicative entre le noir et le rouge, passer les 45% le logo avec le pochoir noir sera de rigueur. Il s'agit d'un exemple laissé au jugement des utilisateurs.


LOGO POCHOIR

pour site web

Exemple en image d'application des bonnes couleurs du logo selon son seuil.

LOGO SUR FOND NOIR

VERSION POCHOIR ROUGE



WEB

Format minimum : 150px (largeur)



150 px



Format minimum : 150px (largeur)

RÈGLES D'UTILISATION

Seuils d'utilisation

Le logotype sera toujours en rouge sur des fonds de couleur. L'échelle ci-dessous représente une gradation de couleur indicative entre le noir et le rouge, passer les 45% le logo avec le pochoir noir sera de rigueur. Il s'agit d'un exemple laissé au jugement des utilisateurs.


LOGO POCHOIR

pour site web

Exemple en image d'application des bonnes couleurs du logo selon son seuil.

LOGO SUR FOND ROUGE

VERSION POCHOIR NOIR



WEB

Format minimum : 150 px (largeur)



150 px

The screenshot shows the website header for Theatre Tristan Bernard. The logo is in the top left corner. The header includes the theatre's name, address, phone number, and website. Navigation buttons are provided for 'A L'AFFICHE', 'LE THÉÂTRE', 'BILLETTERIE', 'TOURNÉES', and 'INFO COVID'. Below the header, a poster for the play 'Affaires sensibles' is displayed, featuring the names Fabrice Drouelle and Clémence Thioly. The poster also mentions 'ADAPTATION THÉÂTRALE DE L'ÉMISSION DE FRANCE INTER' and 'MISE EN SCÈNE ERIC THÉOBALD'.

Format minimum : 150 px (largeur)

Charte graphique Partenaires 2021

